

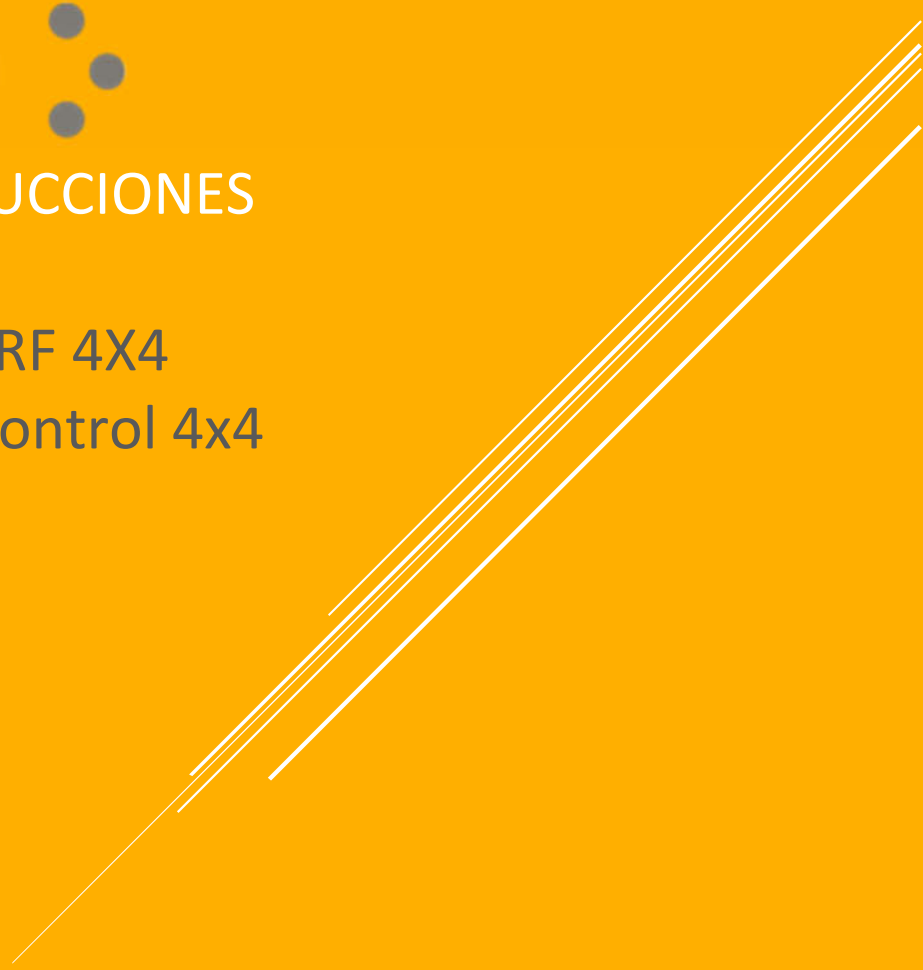


MANUAL DE INSTRUCCIONES  
INSTRUCTIONS

Mando a Distancia RF 4X4

RF Home Remote Control 4x4

EC-RC003





## Mando a Distancia RF 4X4



### Datos técnicos

16 órdenes encendido/apagado

Alimentación: 2 pilas 3V tipo CR2032

Dimensiones: 105x33x11mm

Alcance de 100 metros (sin obstáculos)

Frecuencia de transmisión: 433,92MHz

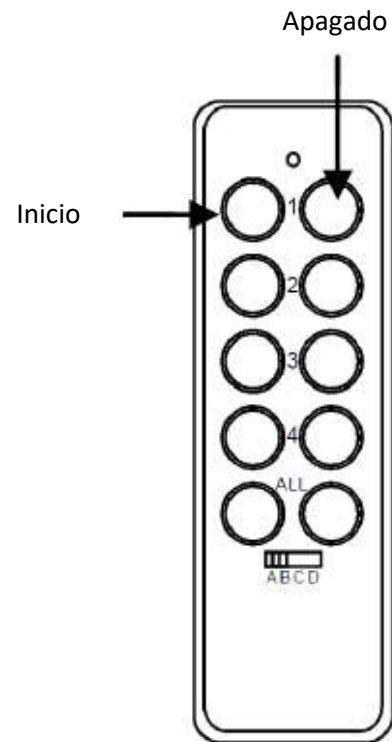
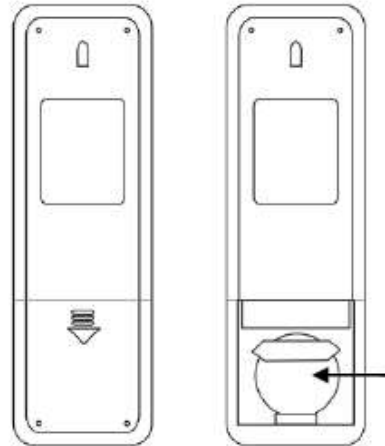
### Instalación

Inserte las pilas de 3V:

Deslice la placa del compartimiento.

Ponga las pilas respetando las polaridades.

Presione un botón, la luz debería encenderse.



Para instalar un dispositivo:

Enchufe el dispositivo en una toma de corriente.

Siga las instrucciones del dispositivo a conectar.

Nota: Este control remoto se puede utilizar para controlar hasta 16 accesorios de automatización del hogar como persianas motorizadas, luces, calefacción, etc.



## RF Home Remote Control 4x4



### Technical data

16 different commands

Input: 2 batteries, 3V.

Dimensions: 150x33x11mm

Range of 100 meters (without barriers)

Frequency: 433,92MHz

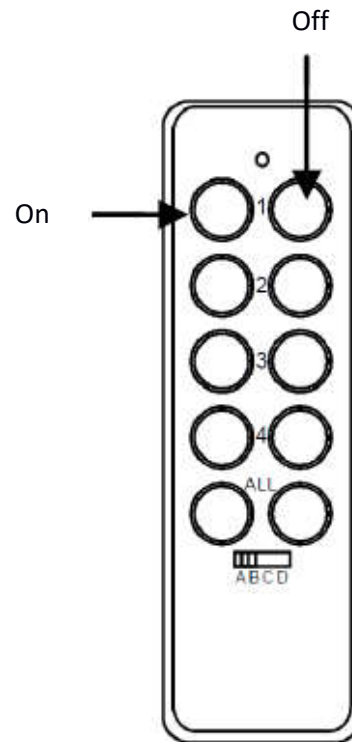
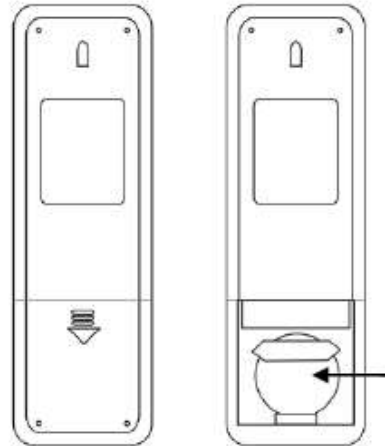
### Installation

Insert the 3V batteries

Slide the compartment plate

Insert the batteries taking into consideration the polarity

Press one button, the light should turn on



To install a device:

Plug the device into a power outlet

Follow the instructions of the device to be connected.

Note: This remote control can be used to control up to 16 home automation accessories such as electric roller shutter, lights, heating, etc.